



PERFEKT

1

STARTER

JĘZYK NIEMIECKI DLA LICEÓW I TECHNIKÓW

BEATA JAROSZEWICZ
ANETA BIAŁEK

PERFEKT 1 STARTER przeznaczony jest do pracy w klasach rozpoczynających pracę z podręcznikiem PERFEKT 1 i może być wykorzystany zarówno w klasach kontynuujących naukę języka niemieckiego, jak i w klasach rozpoczynających przygodę z językiem niemieckim.

PERFEKT 1 STARTER może być wykorzystany zgodnie z indywidualnymi potrzebami klas.

- jako całość, przed przejściem do pracy z podręcznikiem PERFEKT 1.
- równoległe z materiałami zawartymi w podręczniku PERFEKT 1, zgodnie z podanym poniżej rozkładem, w klasach z zerowym lub niskim poziomem znajomości języka.

PERFEKT 1 STARTER składa się z 8 lekcji, ćwiczeń oraz części powtórzeniowej.

Integralną częścią startera są nagrania MP3.

Rozkład lekcji w przypadku pracy ze Starterem i podręcznikiem PERFEKT 1

1	Starter		Lektion 1: Hallo, wer bist du?
	Perfekt 1	Kapitel 1	Lektion 1: Wir fangen an
2	Starter		Lektion 2: Ich wohne hier
3	Starter		Lektion 3: Wie alt ist Niklas?
	Perfekt 1	Kapitel 1	Lektion 2: Kennst du sie?
4	Starter		Lektion 4: Skatet ihr auch?
5	Starter		Lektion 5: Wie ist deine Telefonnummer?
	Perfekt 1	Kapitel 1	Lektion 3: So ist unsere Gruppe
	Perfekt 1	Kapitel 1	Lektion 4: Bist du online?
6	Starter		Lektion 6: Berlin multikulturell
	Perfekt 1	Kapitel 1	Lektion 5: Bekannte Menschen
	Perfekt 1	Kapitel 2	Lektion 1: Hier lerne ich
7	Starter		Lektion 7: Wie spät ist es?
8	Starter		Lektion 8: Am Montag haben wir Mathe
	Perfekt 1	Kapitel 2	Lektion 3: Gleich haben wir Physik

Inhalt

Start

		Słownictwo	Gramatyka	Komunikacja
Lektion 1 Hallo, wer bist du?	2		Odmiana czasownika <i>sein</i> .	Witam się i żegnam. Przedstawiam siebie i inne osoby.
Lektion 2 Hier wohne ich	3		Odmiana czasowników regularnych.	Pytam o miejsce zamieszkania i pochodzenie innych osób. Określam położenie miast.
Lektion 3 Wie alt ist Niklas?	4	Liczby 1-100.		Podaję swój wiek i pytam o wiek inne osoby.
Lektion 4 Skatet ihr auch?	5		Pytania o rozstrzygnięcie. Przeczenie <i>nicht</i> .	Przeprowadzam wywiad. Zasięgam i udzielam informacji.
Lektion 5 Wie ist deine Telefonnummer?	6	Liczby powyżej 100.		Podaję adres i numer telefonu oraz proszę inne osoby o podanie tych danych.
Lektion 6 Berlin multikulturell	7	Nazwy państw i języków.		Zasięgam i udzielam informacji na temat znajomości języków obcych.
Lektion 7 Wie spät ist es?	8			Podaję godzinę.
Lektion 8 Am Montag haben wir Mathe	9		Odmiana czasownika <i>haben</i> .	Zasięgam i udzielam informacji na temat planu lekcji.
Lektion Extra Wie knacke ich deutsche Texte?	10			Poznaję strategie związane z tekstem czytany.

Wort für Wort effektiv 11 Grammatik perfekt 13 Deutsch im Gespräch 16

Hallo, wer bist du?

SPRECHEN

Gramatyka

Odmiana czasownika *sein*.

Kommunikacja

Witam się i żegnam. Przedstawiam siebie i inne osoby.



Hallo, ich bin Thomas.
Und wer bist du?

Hi, ich bin Lena. Nett
dich kennenzulernen!

1 **1.01 Hör zu und beantworte die Fragen.** Postuchaj nagrania i odpowiedz na pytania.

- A Jak przywitasz się z koleżanką lub z kolegą?
B Jak przedstawiś się?
C Jak zapytasz koleżankę lub kolegę, kim jest?
D Jak powiesz, że miło jest ją lub jego poznać?

Das
brauchst
du!

Guten Tag! Guten Morgen! Hallo! Hi! S. 11

2 **Fragt und antwortet in der Klasse.** Pytajcie i odpowiadajcie w klasie.

Hallo, ich bin ...
Und wer bist du ?

Hallo, ich bin ...
Nett dich kennenzulernen.

Guten Tag, ich bin ...
Und du?

Guten Morgen, ...

3 **1.02 Hör das Gespräch und ordne zu. Spielt dann die Situation nach.**

Postuchaj rozmowy i dopasuj wypowiedzi do osób. Następnie odegrajcie sytuację w klasie.

(T=Thomas * P=Paula * W=Herr Wachter)

- 1 Guten Tag, sind Sie Herr Wachter?
2 Guten Tag. Ja, ich bin Reinhard Wachter. Wer seid ihr?
3 Ich bin Thomas und das ist Paula. Wir sind aus der Klasse 10a.
4 Nett euch kennenzulernen.
5 Nett Sie kennenzulernen, Herr Wachter.

Das
brauchst
du!

ich **bin** du **bist** das **ist** S. 13

4 **1.03 Hör zwei Dialoge und wähle die richtige Antwort aus.** Postuchaj dwóch dialogów i wybierz właściwą odpowiedź.

Dialog 1: Jak żegnają się Thomas i Lena?

A Auf Wiedersehen B Tschüs

Dialog 2: Jak żegna się klasa 10a z nauczycielem?

A Auf Wiedersehen B Tschüs

Das
brauchst
du!

Auf Wiedersehen! Tschüs! Bis bald! S. 11

5 **UND DU?** **Spielt die Situationen in der Klasse.** Odegrajcie sytuacje w klasie.

- 1 Przywitaj się z koleżanką lub z kolegą i zapytaj się, jak się nazywa.
2 Powiedz, że miło jest ją lub jego poznać.
3 Przywitaj się z nauczycielką lub nauczycielem.
4 Przedstaw koleżankę lub kolegę z klasy.
5 Pożegnaj się ze swoją nauczycielką lub ze swoim nauczycielem.

Lektion 2

Start

LESEN

Gramatyka

Odmiana czasowników regularnych.

Komunikacja

Pytam o miejsce zamieszkania i pochodzenie innych osób. Określam położenie miast.

Ich wohne hier

1 Wo liegen diese Städte? Sprecht in Paaren darüber.

Gdzie leżą te miasta? Porozmawiajcie o tym w parach.

1.04

Berlin • Wien • München • Basel • Hamburg • Innsbruck • Rostock • Zürich • Salzburg • Köln • Düsseldorf • Graz • Luzern • Dresden

- Wo liegt Berlin?
- Wo liegt ...?
- Berlin liegt in ...
- ... liegt in der Schweiz.

Deutschland 	Österreich 	die Schweiz 

2 Lies die Texte und beantworte die Fragen in der Tabelle. Przeczytaj teksty i odpowiedz na pytania w tabeli.



Hallo, ich bin Inge. Ich komme aus Deutschland, aus Rostock. Aber ich lebe jetzt in Hamburg. Hier besuche ich das Gymnasium. Ich wohne im Internat. Hamburg ist super. Ich liebe die Stadt!



Servus, mein Name ist Sarah und das ist meine Freundin Leonie. Wir kommen aus Österreich. Wir wohnen in Innsbruck. Hier besuchen wir das Bundesgymnasium. Die Stadt liegt in Tirol. Innsbruck ist echt toll.



Grüezi, ich heiße Vincent. Ich wohne in Zürich, in der Schweiz. Zürich ist sehr alt, schön und international. Es ist auch echt groß. Hier wohnen auch meine Freunde. Wir besuchen hier die Kantonsschule.

	Woher kommt er / sie? Woher kommen sie?	Wo wohnt er / sie? Wo wohnen sie?	Wie ist die Stadt?
Inge			
Sarah und Leonie			
Vincent			

Das brauchst du!

ich komme / wohne du kommst / wohnst er kommt / wohnt ▷ S. 13
ich heiße / du heißt

Das brauchst du!

alt groß interessant schön super toll ▷ S. 11

3 Wählt eine Person aus Aufgabe 2 aus und erzählt etwas in Paaren über sie. Wybierzcie jedną osobę z zadania 2 i opowiedzcie o niej w parach.

Inge kommt aus ... Sie wohnt jetzt in ... Sie findet die Stadt ...

4 Macht in Paaren ein Interview. Przeprowadźcie wywiad z Ingą, Sarą lub Vincentem. Pracujcie w parach.

Hallo, ich bin ... aus Polen.

Und du?

Wie heißt du?

Woher kommst du?

5 UND DU? Schreibe einen Text über dich. Napisz tekst o sobie. Pytania i zdania pomogą ci.

Woher kommst du? *Ich komme aus ...*

Wo wohnst du? *Ich wohne in ...*

Wo leben deine Freunde? *Meine Freunde leben auch in ... / Meine Freunde leben nicht in ... Sie leben in ...*

Wie alt ist Niklas?

Słownictwo

Liczby 1-100.

Komunikacja

Podaję swój wiek i pytam o wiek inne osoby.

1 **1.05 Hör zu und sprich nach.** Śłuchaj i powtarzaj zgodnie z nagraniem.

1-10	11-20	21-30	40-100
1 eins	11 elf	21 einundzwanzig	40 vierzig
2 zwei	12 zwölf	22 zweiundzwanzig	50 fünfzig
3 drei	13 dreizehn	23 dreiundzwanzig	60 sechzig
4 vier	14 vierzehn	24 vierundzwanzig	70 siebzig
5 fünf	15 fünfzehn	25 fünfundzwanzig	80 achtzig
6 sechs	16 sechzehn	26 sechsundzwanzig	90 neunzig
7 sieben	17 siebzehn	27 siebenundzwanzig	100 (ein)hundert
8 acht	18 achtzehn	28 achtundzwanzig	
9 neun	19 neunzehn	29 neunundzwanzig	
10 zehn	20 zwanzig	30 dreißig	

2 **1.06 Schreibe 6 Zahlen von 49 auf. Hör zu und notiere die Zahlen.** Zapisz 6 cyfr z 49. Posłuchaj nagrania i zanotuj liczby z 4 losowań. Porównaj je ze swoimi liczbami.

6 aus 49 meine Zahlen: ? ? ? ? ? ?

1 Ziehung 1: ? ? ? ? ? ? 3 Ziehung 3: ? ? ? ? ? ?
 2 Ziehung 2: ? ? ? ? ? ? 4 Ziehung 4: ? ? ? ? ? ?

3 **Fragt und antwortet in Gruppen.** Pytajcie i odpowiadajcie w grupach.

Wie alt seid ihr?

Ich bin 16 (Jahre alt).
Und wie alt bist du, Anna?

Ich bin auch ...
Und du, Marek? ...

Und Sie, Herr ... / Frau ...?
Wie alt sind Sie?



Das brauchst du!

Wie alt bist du? Wie alt seid ihr? Wie alt sind Sie? S. 15

4 **Seht euch die Fotos an und sprecht in Paaren.** Przyjrzyjcie się zdjęciom i porozmawiajcie w parach.



5 **1.07 Hör die Aussagen und wähle die richtige Antwort aus.**

Wysłuchaj wypowiedzi i wybierz właściwą odpowiedź.

Wie alt sind sie?

- | | | |
|---------------|------|------|
| 1 Die Schüler | A 13 | B 15 |
| 2 Sonja | A 16 | B 18 |
| 3 Niklas | A 23 | B 29 |
| 4 Herr Meier | A 56 | B 62 |
| 5 Frau Berger | A 30 | B 41 |

- Wie alt sind die Schüler?
13 oder 15?
- Sie sind ... Jahre alt.

- Wie alt ist Sonja?
16 oder 18?
- Sie ist ... Jahre alt.

- Wie alt ist Frau Berger?
30 oder 41?
- Sie ist ... Jahre alt.

6 **UND DU?** **Fragt und antwortet in der Klasse.**

Zadawajcie w klasie pytania i odpowiadajcie na nie.

- 1 Jak zapytasz koleżankę lub kolegę, ile ma lat?
- 2 Jak zapytasz o wiek kilku kolegów?
- 3 Jak zapytasz o wiek dorosłą osobę?



- Wie alt ist Herr Meier?
56 oder 62?
- Er ist ...

Skatet ihr auch?

Gramatyka

Pytania o rozstrzygnięcie. Przeczenie *nicht*.

Kommunikacja

Przeprowadzam wywiad. Zasięgam i udzielam informacji.

1 Trage die Verben und Wendungen in die Tabelle ein.

Wpisz czasowniki i zwroty do tabeli.

1.08

chatten • fotografieren • im Internet surfen • Musik hören • kochen • schwimmen • singen • skaten • tanzen • Instagram nutzen • Basketball / Fußball / Volleyball / Computerspiele spielen

Computer	Sport	Musik	andere Hobbys

2 1.09 Ordne den Fragen die Antworten zu. Hör dann zu und vergleiche die Lösung. Dopasuj odpowiedzi do pytań. Następnie posłuchaj rozmowy i porównaj rozwiązanie. Do 3 pytań pasuje więcej niż jedna odpowiedź.



- 1 Wie heißt ihr? _____
- 2 Kommt ihr aus Düsseldorf? _____
- 3 Seid ihr auf Instagram? _____
- 4 Hört ihr gern Musik und tanzt ihr gern? _____
- 5 Skatet ihr auch? _____
- 6 Schwimmt ihr oder spielt ihr Volleyball? _____

- A Ich spiele auch Fußball.
- B Ja, ich komme aus Düsseldorf.
- C Hallo, ich heiße Simon.
- D Hi, ich bin Niklas.
- E Ich komme nicht aus Düsseldorf. Ich bin aus Leverkusen.
- F Nein, ich schwimme nicht. Und ich spiele auch nicht so oft Volleyball. Aber ich spiele Fußball.
- G Ja, wir nutzen Instagram, Facebook und so.
- H Ja, wir hören Musik, aber wir tanzen nicht so gern.
- I Ja, wir skaten hier im Skatepark.

Das brauchst du!

Hört ihr Musik? Ja, wir hören Musik. Tanzt ihr gern? Nein, wir tanzen **nicht** gern. **▷ S. 14**
 Hörst du Musik? Ja, ich höre Musik. Tanzt du gern? Nein, ich tanze **nicht** gern.

3 Bilde 10 Fragen für ein Interview. Przygotuj 10 pytań do wywiadu z koleżanką lub z kolegą.

- Kommst du aus ...?
- Wohnst du in ...?
- Bist du ... Jahre alt?
- Chattest du viel?
- Schwimmst du gern?

Das brauchst du!

du tanz**t** er / sie tanzt du chatt**e**st er / sie chatt**e**t **▷ S. 13**

4 Macht in Paaren Interviews. Przeprowadźcie wywiady w parach. Zanotujcie nawzajem własne odpowiedzi.

- Kommst du aus ...?
- Wohnst du in ...?
- Bist du ... Jahre alt?
- Chattest du viel?
- Nein, ich komme nicht aus ... Ich komme aus...
- Nein, ich wohne nicht in ... Ich wohne in ...
- Ja, ich bin ...
- Ja, ich chatte viel. / Nein, ich chatte nicht viel.

5 Schreibe einen Text über deine Partnerin oder deinen Partner. Napisz tekst o koleżance lub koledze.

Alek kommt nicht aus ..., aber er wohnt hier im Internat. Er ist auch ... Jahre alt.
 Alek chattet nicht viel, aber er ...

Das brauchst du!

Er chattet nicht, **aber** er spielt Computerspiele. **▷ S. 14**

6 UND DU? Schreibe einen Text über dich. Napisz tekst o sobie.

*Hallo, ich heiße ... Ich komme aus ... Ich wohne in ... Ich bin ... Jahre alt.
 Ich spiele viele Computerspiele und chatte oft. Ich schwimme nicht, aber ...*

Wie ist deine Telefonnummer?

Słownictwo

Liczby powyżej 100.

Komunikacja

Podaję adres i numer telefonu oraz proszę inne osoby o podanie tych danych.

1 **1.10 Hör zu und sprich nach.** Stuchaj i powtarzaj zgodnie z nagraniem.

100–1000
 100 (ein)hundert
 200 zweihundert
 300 dreihundert
 ...
 900 neunhundert
 1000 (ein)tausend

2 **1.11 Schreibe die Zahlen mit Ziffern auf.**

Hör dann zu und wiederhole. Zapisz liczby cyframi, a następnie słuchaj nagrania i powtarzaj.

- 1 _____ – (ein)hundertdrei
- 2 _____ – dreihundertzwoölf
- 3 _____ – fünfhundertzwanzig
- 4 _____ – sechshunderteinunddreißig
- 5 _____ – siebenhundertdreiundvierzig
- 6 _____ – achthundertzweiundfünfzig

3 **1.12 Hör das Gespräch und wähle die richtige**


Antwort aus. Postuchaj rozmowy i wybierz właściwą odpowiedź.

Nauczycielka pyta Jonasa o: **A** Hobby **B** Adres **C** Wiek

4 **1.12 Ergänze das Formular. Hör dann das Gespräch**

noch einmal und kontrolliere die Lösung. Uzupełnij formularz podanymi danymi. Następnie posłuchaj rozmowy jeszcze raz i sprawdź rozwiązanie.

[Martel • 10967 • Berlin • Jonas • 134]



- 1. Vorname: _____
- 2. Name: _____
- 3. Telefonnummer: 0193 408 261

Adresse

- 4. Straße: Schillerstraße
- 5. Hausnummer: _____
- 6. Postleitzahl (PLZ): _____
- 7. Wohnort: _____

Das brauchst du!

Vorname Name E-Mail-Adresse Telefonnummer S. 12

5 **1.13 Hör das Gespräch und trage die Personalangaben A–E in die Tabelle ein.** Postuchaj rozmowy i wpisz podane dane osobowe A–E do tabeli. Następnie porównajcie rozwiązania w parach.

[A 111 B 0151 92 48 32 3 C 42144 D 42313 E 0160 54 89 10 2]

Klasse 10a • Klassenlehrerin: Frau Schulze				
Vorname / Nachname	Telefon- / Handynummer	Straße (PLZ)	Adresse:	
			Hausnummer	Postleitzahl
1. Felix Auer		Am Hag	33	42399
2. Hannah Hofer	0177 49 23 33 0	Amalienstr.		43284
3. Uwe Müller	0197 20 15 68 1	Eintrachtstr.	5	
4. Rita Jakobsen		Sonnenstr.	9	

Wie ist die Telefonnummer / die Hausnummer / die Postleitzahl von ...?

Deutsch extra

Die Telefonnummer von Rita

6 UND DU? Ergänze das Formular mit deinen Personalangaben.

Uzupełnij formularz swoimi danymi osobowymi. Następnie zadawajcie w parach pytania i odpowiadajcie na nie.

- Wie ist dein Vorname? ■ Mein Vorname ist ...
- Und dein Name? Wie ist dein Name? ■ Mein Name ist ...
- Wie ist deine Telefonnummer? ■ Meine Telefonnummer ist ...
- Wie ist deine Adresse? ■ Meine Adresse ist ...

- Vorname: _____
- Name: _____
- Telefonnummer: _____

Adresse

- Straße: _____
- Hausnummer: _____
- Wohnungsnummer: _____
- Wohnort: _____
- Postleitzahl: _____

Słownictwo

Nazwy państw i języków.

Komunikacja

Zasięgam i udzielam informacji na temat znajomości języków obcych.

1 Was wisst ihr über Berlin? Schreibt eure Assoziationen an die Tafel. Co wiecie o Berlinie? Zapiszcie wasze skojarzenia na tablicy.



2 Lies den Text und markiere: Welche Sätze sind richtig (R), welche falsch (F)? Przeczytaj tekst i zaznacz, które zdania są zgodne z jego treścią (R), a które nie (F).

In Berlin ...

- 1 wohnen fast 3.700.000 Ausländer. R F
- 2 arbeiten viele Ausländer. R F
- 3 studieren viele junge Leute. R F
- 4 sprechen alle Leute nur Deutsch. R F

3 Wie ist Berlin? Beschreibe die Stadt. Jaki jest Berlin? Na podstawie przeczytanego tekstu oraz zdjęć opisz miasto. Wykorzystaj podane słownictwo.

international • multikulturell • interessant • langweilig • alt • modern • bekannt • populär

4 1.14 Lies den Text noch einmal und ergänze die Tabelle. Przeczytaj tekst jeszcze raz i uzupełnij tabelę brakującymi nazwami państw.

Land	Sprache
Bulgarien	Bulgarisch
	Chinesisch
	Deutsch
	Englisch
	Französisch
	Griechisch
	Italienisch
	Polnisch
	Russisch
	Spanisch
	Türkisch

Ausländer in Berlin



Berlin hat fast 3.700.000 Einwohner. Nicht alle kommen aber aus Deutschland. Immer mehr Firmen rekrutieren hier Mitarbeiter aus vielen Nationen. 30-50% der Mitarbeiter in vielen großen Firmen sind Ausländer und sie wohnen auch in Berlin.

Jeder 5. Student in Berlin kommt aus dem Ausland. Hier studieren junge Leute aus England, China, Italien, Spanien, Russland, Polen, Frankreich ...

Prenzlauer Berg, Kreuzberg, Berlin-Mitte: Das sind Stadtteile mit Kneipen, Bars, Cafés, Restaurants und Läden vieler Nationalitäten. Hier wohnen und arbeiten Menschen aus ganz Europa: aus Bulgarien, Griechenland, aus der Türkei ... Hier hörst du außer Deutsch auch Bulgarisch, Türkisch und viele andere Sprachen.



Das brauchst du!

England / Englisch Deutschland / Deutsch ▶ S. 12

Deutsch extra

ich spreche / du sprichst

5 Beantworte die Fragen. Odpowiedz na pytania.

Welche Fremdsprachen lernst du?

Welche Fremdsprachen sprichst du?

Welche Sprachen findest du schön?

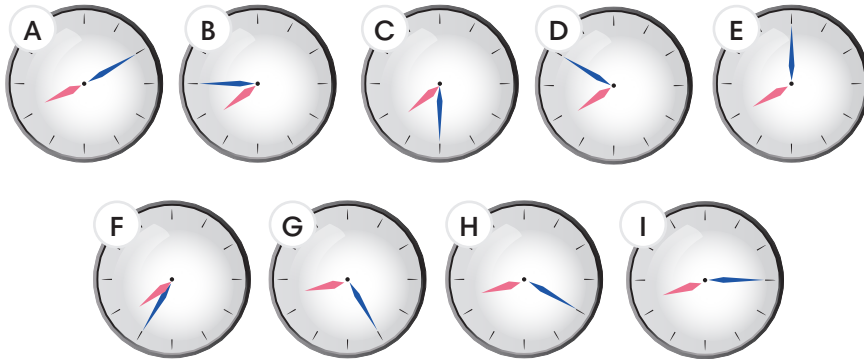
Welche Länder findest du interessant?

Wie spät ist es?

Komunikacja

Podaję godzinę.

1 **1.15 Hör zu und sprich nach. Dann ordne den Sätzen die Uhren zu.** Słuchaj i powtarzaj zgodnie z nagraniem. Następnie dopasuj zegarki do odpowiednich zdań.



Wie viel Uhr ist es? / Wie spät ist es?

- 1 ? Es ist acht.
- 2 ? Es ist zehn nach acht.
- 3 ? Es ist Viertel nach acht.
- 4 ? Es ist zwanzig nach acht.
- 5 ? Es ist fünf vor halb acht.
- 6 ? Es ist halb acht.
- 7 ? Es ist fünf nach halb acht.
- 8 ? Es ist Viertel vor acht.
- 9 ? Es ist zehn vor acht.

Das brauchst du!

vor halb nach ▶ S.12

2 **Fragt und antwortet in Paaren.** Pytajcie i odpowiadajcie w parach.

Wie viel Uhr ist es? – Es ist ... / Wie spät ist es? – Es ist ...



3 **1.16 Hör die Dialoge und trage die fehlenden Elemente in den Antworten ein.** Posłuchaj dialogów i wpisz brakujące elementy w odpowiedziach.

- | | |
|---|------------------------------------|
| 1 ■ Entschuldigung, wie viel Uhr ist es? | ■ _____ ist zwanzig _____ sieben. |
| 2 ■ Thomas, wann ist die Mittagspause? | ■ _____ zwölf. |
| 3 ■ Jan, um wie viel Uhr beginnt die Schule? | ■ _____ zehn _____ neun. |
| 4 ■ Hallo Leute, um wie viel Uhr machen wir Pause? | ■ _____ Viertel _____ zehn. |
| 5 ■ Wie spät ist es? | ■ _____ ist schon fünf _____ acht. |
| 6 ■ Anke, um wie viel Uhr ist der Unterricht zu Ende? | ■ Um _____ drei. |
| 7 ■ Tina, wann gehen wir essen? | ■ Um _____ nach sechs. |

Das brauchst du!

Um wie viel Uhr? / Wann? ▶ S.15

4 **1.17 Hör zu und schreibe die Uhrzeiten auf.** Słuchaj i zapisuj godziny.

1 _____ 2 _____ 3 _____ 4 _____ 5 _____ 6 _____

INFO LANDESKUNDE

Es ist 13:50 Uhr. Im Gespräch: zehn vor zwei.

Im Radio und Fernsehen, am Bahnhof und Flughafen: dreizehn Uhr fünfzig.

5 **1.18 Hört zu und spielt dann die Situation in Paaren.**

Posłuchajcie nagrania, a następnie odegrajcie sytuację w parach. Zmieniajcie wyróżnione elementy.

- | | |
|---|--|
| ■ Guten Morgen, Max! | ■ Hallo, Vati. |
| ■ Um wie viel Uhr beginnt heute die Schule? | ■ Um zehn vor neun. |
| ■ Es ist schon 8 Uhr! Du kommst zu spät! | ■ Schon gut, Vati, ich bin schon fertig. |
| ■ Wann kommt der Bus? | ■ Der Bus kommt um zehn nach acht. |
| ■ Jetzt aber schnell, Max! | ■ Ja, klar. Tschüs, Vati. |
| ■ Tschüs, Max. Mach's gut. | |



Wie knacke ich deutsche Texte?

Masz przeczytać tekst w języku niemieckim. Patrzysz i widzisz tylko trudne, długie wyrazy i wydaje ci się, że nic nie zrozumiesz... A może podejdziesz do tekstu małymi krokami i za chwilę będziesz chciał przeczytać go do końca...

- 1 Przed przeczytaniem całego tekstu zwróć uwagę tylko na tytuł, podtytuł, zdjęcia i tytuły paragrafów w tekście. Jak myślisz, o czym jest ten tekst? Wymień się z koleżanką lub kolegą swoimi przypuszczeniami.
- 2 Zastanów się, co wiesz już na dany temat. Wymień się z koleżanką lub kolegą swoją wiedzą. Napiszcie następnie krótki własny artykuł na dany temat w języku polskim. Zachowajcie tytuł, podtytuł, części i materiał graficzny niemieckiego tekstu.

Tipp 1 Wiedza ogólna na dany temat: nazwy geograficzne, historyczne, nazwiska znanych osób, nazwy firm, gatunków muzycznych, liczby pomagają w rozumieniu tekstów.

Tipp 2 Materiał graficzny nie tylko budzi zainteresowanie, jest też przekazywaniem wielu informacji zawartych w tekście, np. zdjęcia, infografiki.

- 3 Czytaj tekst i podkreślaj w nim wszystkie słowa, które rozumiesz. Następnie przeczytaj tylko podkreślone części tekstu.

Tipp 3 W rozumieniu tekstu pomogą ci słowa o podobnym brzmieniu w różnych językach, np.: *Zentrum, Museum, Szene, international, multikulturell*. Pomocna jest również znajomość innych języków, np. języka angielskiego.

Tipp 4 Zwróć uwagę na słownictwo związane z danym obszarem tematycznym, wtedy łatwo skojarzysz znaczenie słów, np.: *Ballett, Theater...*

Tipp 5 Liczebniki pozwalają zidentyfikować i zrozumieć istotne i konkretne informacje zawarte w tekście.

Chcesz zrozumieć jeszcze więcej?
Co znaczy czasownik *feiern* w zdaniu *ze słowem Party*, czy *tagen* w towarzystwie słowa *Parlament*?
Świętować i obradować? Tak!

- 4 Przeczytaj tekst jeszcze raz i na podstawie kontekstu staraj się rozszyfrować znaczenie nieznanych słów. Zapisz nowe słowa w zeszycie wraz z wyrazami, które pomogły ci w ich zrozumieniu.

Tipp 6 Nieznane słowa można często zrozumieć na podstawie kontekstu całego zdania czy akapitu.

Tipp 7 Wyrazy złożone podziel na wyrazy składowe. Łatwo się wtedy domyślisz znaczenia wyrazu złożonego.

Berlin – alt, groß und bunt



London, Paris und ... natürlich Berlin. Die Stadt ist historisch interessant, modern und multikulturell.

Symbole der Stadt

Berlin ist eine 800 Jahre alte Stadt. Die Touristen bewundern hier viele Sehenswürdigkeiten.

Das Brandenburger Tor und der Reichstag sind am bekanntesten und stehen im Zentrum Berlins. Das Brandenburger Tor ist das Symbol für die Deutsche Einheit. Hier feiern die Leute viele Feste, Partys und das Neue Jahr. In der Nähe steht der Reichstag. Hier tagt das deutsche Parlament.

Kultur

Die Stadt bietet viele Museen, Galerien und Kulturveranstaltungen für ein unterschiedliches Publikum. In Berlin ist alles dabei: Ballett, Theater, Musical, Musicals, Oper oder Kabarett.

Die Berliner Theaterszene mit fast 30 Theatern ist weltbekannt. Dazu kommt die Musikszene mit Musikern aus der ganzen Welt. Hier finden Konzerte aller Art statt: von Blues und Jazz über Hip Hop, Pop und Rockmusik bis zur Klassik in der Berliner Philharmonie. Für die Filmfans gibt es jedes Jahr die Berlinale – ein Filmfestival mit den besten Filmen und Filmstars. Manche Besucher lieben auch das Berliner Nachtleben mit seinen vielen Klubs.

I co? Ty też możesz czytać i z łatwością rozumieć teksty w języku niemieckim.

Wort für Wort effektiv

▷ Lektion 1

🔊 1.21 Begrüßung und Verabschiedung

Guten Morgen!

Guten Tag!

Hallo!

Hi!

Grüezi!

Servus!

Nett dich kennenzulernen. Miło cię poznać.
 Nett euch kennenzulernen. Miło was poznać.
 Nett Sie kennenzulernen. Miło panią / pana / państwa poznać.

Auf Wiedersehen! Do widzenia!
 Tschüs! Cześć! (na pożegnanie)
 Bis bald! Na razie!

der Deutschlehrer, - nauczyciel niemieckiego
 die Deutschlehrerin, -nen nauczycielka niemieckiego
 die Frau, -en pani
 der Herr, -en pan

Przywitania i pożegnania
 Dzień dobry!
 (pora przedpołudniowa)
 Dzień dobry!
 Cześć!
 Hej!
 Cześć! (CH)
 Cześć! (A)

▷ Lektion 2

🔊 1.22 Hier wohne ich

besuchen odwiedzać, uczyć
 kommen aus ... pochodzić z...
 leben in ... żyć w...
 lieben kochać
 liegen in ... leżeć w...
 wohnen in ... mieszkać w...

die Stadt, =e miasto
 das Gymnasium, liceum
 Gymnasien
 die Schule, -n szkoła
 das Internat, -e internat, bursa
 der Freund, -e przyjaciel
 die Freundin, -nen przyjaciółka

Wer? Kto?
 Wie? Jak?
 Wo? Gdzie?
 Woher? Skąd?

🔊 1.23 Wie ist die Stadt?

Jakie jest to miasto?
 alt stary
 groß duży
 international międzynarodowy
 interessant interesujący
 schön piękny
 toll wspaniały

▷ Lektion 3

🔊 1.24 Zahlen

eins jeden
 zwei dwa
 drei trzy
 vier cztery
 fünf pięć
 sechs sześć
 sieben siedem
 acht osiem
 neun dziewięć
 zehn dziesięć
 elf jedenaście
 zwölf dwanaście
 dreizehn trzynaście
 vierzehn czternaście
 fünfzehn piętnaście
 sechzehn szesnaście
 siebzehn siedemnaście
 achtzehn osiemnaście
 neunzehn dziewiętnaście
 zwanzig dwadzieścia
 dreißig trzydzieści
 vierzig czterdzieści
 fünfzig pięćdziesiąt
 sechzig sześćdziesiąt
 siebzig siedemdziesiąt
 achtzig osiemdziesiąt
 neunzig dziewięćdziesiąt
 hundert sto

▷ Lektion 4

🔊 1.25 Hobbys

Hobby rozmawiać na czacie
 chatten fotografować
 fotografieren gotować
 kochen pływać
 schwimmen śpiewać
 singen jeździć na deskorolce
 skaten tańczyć
 tanzen
 im Internet surfen serfować w internecie
 Musik hören słuchać muzyki
 Instagram nutzen korzystać z Instagramu
 Basketball spielen grać w koszykówkę
 Fußball spielen grać w piłkę nożną
 Volleyball spielen grać w siatkówkę
 Computerspiele spielen grać w gry komputerowe

viel dużo
 gern chętnie
 oft często

Wort für Wort effektiv

▷ Lektion 5

1.26 Personalangaben	Dane osobowe
die Adresse, -n	adres
die E-Mail-Adresse, -n	adres mailowy
die Hausnummer, -n	numer domu
der Name, -n	nazwisko
der Vorname, -n	imię
die Postleitzahl, -en	kod pocztowy
die Telefonnummer, -n	numer telefonu
die Straße, -n	ulica
die Wohnungsnummer, -n	numer mieszkania
der Wohnort, -e	miejsce zamieszkania

▷ Lektion 6

1.27 Ländernamen	Nazwy państw
Bulgarien	Bułgaria
China	Chiny
Deutschland	Niemcy
England	Anglia
Frankreich	Francja
Griechenland	Grecja
Italien	Włochy
Polen	Polska
Russland	Rosja
Spanien	Hiszpania
die Türkei	Turcja

1.28 Sprachennamen

1.28 Sprachennamen	Nazwy języków
Bulgarisch	język bułgarski
Chinesisch	język chiński
Deutsch	język niemiecki
Englisch	język angielski
Französisch	język francuski
Griechisch	język grecki
Italienisch	język włoski
Polnisch	język polski
Russisch	język rosyjski
Spanisch	język hiszpański
Türkisch	język turecki
die Sprache, -n	język
die Fremdsprache, -n	język obcy
die Muttersprache, -n	język ojczysty

▷ Lektion 7

1.29 Wie spät ist es?	Która jest godzina?
Wann?	Kiedy?
Um wie viel Uhr?	O której godzinie?
das Viertel, -	kwadrans
halb	wpół
nach	po
vor	przed

1.30 In der Pause

die Mittagspause, -n	Na przerwie
der Unterricht	przerwa obiadowa
	zajęcia
beginnen	zaczynać
essen gehen	iść zjeść
Pause machen	robić przerwę
zu Ende sein	kończyć się
fertig sein	być gotowym
jetzt	teraz
heute	dzisiaj
schnell	szybko
spät	późno

▷ Lektion 8

1.31 Wochentage	Dni tygodnia
der Montag, -e	poniedziałek
der Dienstag, -e	wtorek
der Mittwoch, -e	środa
der Donnerstag, -e	czwartek
der Freitag, -e	piątek
der Samstag, -e	sobota
der Sonntag, -e	niedziela
das Wochenende, -n	weekend

1.32 Der Stundenplan

1.32 Der Stundenplan	Plan lekcji
der Stundenplan, -e	plan lekcji
(die) Biologie (Bio)	biologia
(die) Chemie	chemia
(das) Deutsch	język niemiecki
(das) Englisch	język angielski
(die) Erdkunde / Geografie	geografia
(die) Ethik	etyka
(das) Französisch	język francuski
(die) Geschichte	historia
(die) Informatik	informatyka
(die) Mathematik (Mathe)	matematyka
(die) Physik	fizyka
(die) Religion	religia
(die) Sozialkunde	wiedza o społeczeństwie
(der) Sport	wychowanie fizyczne

1.33 Nach der Schule

1.33 Nach der Schule	Po szkole
der Englischkurs, -e	kurs języka angielskiego
die Hausaufgabe, -n	zadanie domowe
das Training, -s	trening
frei haben	mieć wolne
ins Kino gehen	iść do kina
schwimmen gehen	iść popływać
Zeit haben	mieć czas

Grammatik perfekt

Das Verb sein ▶ Lektion 1

sein			
ich	bin	wir	sind
du	bist	ihr	seid
er, sie, es	ist	sie, Sie	sind

Das Verb sein im Satz ▶ Lektion 1

I	II	III
Wer	bist	du?
Ich	bin	Thomas.
Wer	ist	das?
Das	ist	Ulrike.

Regelmäßige Verben ▶ Lektion 2, 4

kommen				chatten			
ich	komme	wir	kommen	ich	chatte	wir	chatten
du	kommst	ihr	kommt	du	chattest	ihr	chattet
er, sie, es	kommt	sie, Sie	kommen	er, sie, es	chattet	sie, Sie	chatten

heißen				tanzen			
ich	heiße	wir	heißen	ich	tanze	wir	tanzen
du	heißt	ihr	heißt	du	tanzt	ihr	tanzt
er, sie, es	heißt	sie, Sie	heißen	er, sie, es	tanzt	sie, Sie	tanzen

Verben im Satz ▶ Lektion 2

I	II	III
Ich	heiße	Erik.
Wo	wohnt	Mia?
Sie	wohnt	in Innsbruck.
Woher	kommt	ihr?
Wir	kommen	aus Österreich.

Lokalangaben im Satz ▶ Lektion 2

Wo? In Deutschland, in Düsseldorf, im Internat ...

Woher? Aus Deutschland, aus Zürich, ...

I	II	III
Ich	wohne	in Innsbruck.
Die Stadt	liegt	in Österreich.
Simon und Leon	kommen	aus Deutschland.
Sie	leben	in Düsseldorf.
Alex und Karl	wohnen	im Internat.

Grammatik perfekt

Ja-Nein-Fragen ▶ Lektion 4

Wohnst du in Berlin?

+ Ja, ich wohne in Berlin.

- Nein, ich wohne **nicht** in Berlin.

Chattest du viel?

+ Ja, ich chatte viel.

- Nein ich chatte **nicht** so viel.

Skatet ihr oft?

+ Ja, wir skaten oft.

- Nein, wir skaten **nicht** oft.

Tanzt ihr gern?

+ Ja, wir tanzen gern.

- Nein, wir tanzen **nicht** gern.

Konjunktion **aber** ▶ Lektion 4

Ich chatte **nicht** viel, **aber** ich spiele Computerspiele gern.

Maria kommt **nicht** aus Deutschland, **aber** sie wohnt in Berlin.

Julian und Markus schwimmen **nicht**, **aber** sie spielen Fußball.

Pronomen **es** ▶ Lektion 7

Wie viel Uhr ist **es**? - **Es** ist 8 Uhr.

Wie spät ist **es**? - **Es** ist 9 Uhr 30.

Das Verb **haben** ▶ Lektion 8

haben			
ich	habe	wir	haben
du	hast	ihr	habt
er, sie, es	hat	sie, Sie	haben

Das Verb **haben** im Satz ▶ Lektion 8

	I	II	III	IV
Ich	habe	heute	Zeit.	
Wann	hast	du	Mathe?	
Markus	hat	heute	frei.	
Habt	ihr	am Montag	Training?	

Grammatik perfekt

Wortfolge im Satz ▶ Lektion 8

I	II	III	IV
Ich	habe	am Freitag	den Englischkurs.
Am Freitag	habe	ich	den Englischkurs.
Thomas	hat	heute	frei.
Heute	hat	Thomas	frei.
Wir	machen	um 10 Uhr	eine Pause.
Um 10 Uhr	machen	wir	eine Pause.

Temporalangaben im Satz ▶ Lektion 7, 8

I	II	III	IV
Die Mittagspause	ist	um 11: 30.	
Ich	habe	am Montag	Mathe.
Wir	haben	am Samstag	Training.

W-Fragen ▶ Lektion 1, 2, 3, 5, 7, 8

I	II	III	IV
Wer	ist	das?	
Wo	wohnt	er?	
Wo	liegt	Potsdam?	
Woher	kommen	Sie?	
Wie	ist	die Stadt?	
Wie	findest	du	die Stadt?
Wie	heißt	er?	
Wie	ist	deine Adresse?	
Wie alt	bist	du?	
Wie spät	ist	es?	
Wie viel Uhr	ist	es?	
Um wie viel Uhr	beginnt	die Schule?	
Wie viele Stunden	habt	ihr	am Montag?
Wann	machen	wir	Pause?
Was	haben	wir	am Freitag?

Deutsch im Gespräch

1.34 Hallo, wer bist du?

- Hallo, ich bin Thomas. Und du? Wer bist du?
- Hi, ich bin Lena. Nett dich kennenzulernen!
- Guten Tag, seid ihr die Klasse 10a?
- Guten Tag. Ja, wir sind die Klasse 10a.
- Ich bin Reinhardt Wachter.
- Ach so. Sie sind unser Deutschlehrer!
- Wer seid ihr?
- Ich bin Thomas und das ist Paula.
- Tschüs, Thomas!
- Auf Wiedersehen, Herr Wachter.

Cześć, kim jesteś?

- Cześć, jestem Tomasz. A ty? Kim jesteś?
- Hej, jestem Lena. Miło cię poznać.
- Dzień dobry, jesteście klasą 10a?
- Dzień dobry. Tak, jesteśmy klasą 10a.
- Jestem Reinhardt Wachter.
- Ach tak. Pan jest naszym nauczycielem niemieckiego!
- Kim jesteście?
- Jestem Tomek, a to jest Anna.
- Cześć, Tomku!
- Do widzenia, panie Wachter.

1.35 Ich wohne hier.

- Wo liegt Hamburg?
- Hamburg liegt in Deutschland.
- Wie ist die Stadt?
- Die Stadt ist echt groß. Ich liebe die Stadt.
- Woher kommst du?
- Ich komme aus Österreich.
- Wo wohnst du?
- Ich wohne in Innsbruck.
- Wie heißt du?
- Ich heiße Anna.

Tu mieszkam.

- Gdzie leży Hamburg?
- Hamburg leży w Niemczech.
- Jakie jest to miasto?
- Miasto jest naprawdę duże. Kocham to miasto.
- Skąd pochodzisz?
- Pochodzę z Austrii.
- Gdzie mieszkasz?
- Mieszkam w Innsbrucku.
- Jak się nazywasz?
- Nazywam się Anna.

1.36 Wie alt ist Niklas?

- Wie alt bist du?
- Ich bin 16 Jahre alt.
- Fabio, Manuel! Wie alt seid ihr?
- Wir sind 15.
- Wie alt sind Sie, Herr Meiser?
- Ich bin schon 70.
- Was alt ist Niklas?
- Niklas ist 23 Jahre alt.

Ile lat ma Niklas?

- Ile masz lat?
- Mam 16 lat.
- Fabio, Manuel! Ile macie lat?
- Mamy 15 lat.
- Ile pan ma lat, panie Meiser?
- Mam już 70 lat.
- Ile lat ma Niklas?
- Niklas ma 23 lata.

1.37 Skatet ihr auch?

- Hörst du gern Musik?
- Ja, ich höre gern Musik.
- Tanzst du?
- Nein, ich tanze nicht.
- Schwimmt ihr?
- Ja, wir schwimmen viel.
- Spielt ihr Volleyball?
- Nein, wir spielen Fußball.
- Bist du auf Twitter?
- Nein, ich bin nicht auf Twitter, aber ich bin auf Instagram.

Czy też jeździcie na desce?

- Czy chętnie słuchasz muzyki?
- Tak, chętnie słucham muzyki.
- Czy tańczysz?
- Nie, nie tańczę.
- Czy pływacie?
- Tak, dużo pływamy.
- Gracie w siatkówkę?
- Nie, gramy w piłkę nożną.
- Jesteś na Twitterze?
- Nie, nie jestem na Twitterze, ale jestem na Instagramie.

Deutsch im Gespräch

1.38 Wie ist deine Telefonnummer?

- Wie ist dein Vorname?
- Mein Vorname ist Hannah.
- Und dein Name? Wie ist dein Name?
- Mein Name ist Hofer.
- Wie ist deine Telefonnummer?
- Meine Telefonnummer ist 01976 2287281.
- Wie ist deine Adresse?
- Meine Adresse ist Amalienstrasse 9.
- Und noch die Postleitzahl.
- Die Postleitzahl ist 43284.

Jaki jest twój numer telefonu?

- Jak masz na imię?
- Mam na imię Hannah.
- A twoje nazwisko? Jak masz na nazwisko?
- Mam na nazwisko Hofer.
- Jaki jest twój numer telefonu?
- Mój numer telefonu to 01976 2287281.
- Jaki jest twój adres?
- Mój adres to Amalienstrasse 9.
- I jeszcze kod pocztowy.
- Kod pocztowy to 43284.

1.39 Berlin multikulturell

- Welche Fremdsprachen sprichst du?
- Ich spreche Englisch und Spanisch.
- Welche Fremdsprachen lernst du?
- Ich lerne Französisch und Spanisch.
- Welche Fremdsprachen findest du schön?
- Ich finde Französisch schön.
- Welche Länder findest du interessant?
- Ich finde Spanien sehr interessant.

Berlin wielokulturowy

- W jakich językach obcych mówisz?
- Mówię w języku angielskim i hiszpańskim.
- Jakich języków obcych się uczysz?
- Uczę się francuskiego i hiszpańskiego.
- Jakie języki obce uważasz za piękne?
- Uważam, że język francuski jest piękny.
- Które kraje uważasz za interesujące?
- Uważam, że Hiszpania jest bardzo interesująca.

1.40 Wie spät ist es?

- Entschuldigung, wie viel Uhr ist es?
- Es ist zwanzig nach sieben.
- Vati, wie spät ist es?
- Es ist schon fünf vor 8.
- Um wie viel Uhr machen wir Pause?
- Um halb eins.
- Thomas, wann ist die Mittagspause?
- Die Mittagspause ist um Viertel nach zwölf.
- Um wie viel Uhr ist der Unterricht zu Ende?
- Der Unterricht ist um zehn Uhr zwanzig zu Ende.

Która jest godzina?

- Przepraszam, która jest godzina?
- Jest dwadzieścia po siódmej.
- Tato, która godzina?
- Jest już za pięć ósma.
- O której godzinie zrobimy przerwę?
- O wpół do pierwszej.
- Tomasz, kiedy jest przerwa obiadowa?
- Przerwa obiadowa jest kwadrans po dwunastej.
- O której godzinie kończą się te zajęcia?
- Te zajęcia kończą się o dziesiątej dwadzieścia.

1.41 Am Montag haben wir Mathe.

- Hallo Johanna, was machst du heute?
- Heute habe ich den Englischkurs.
- Und morgen? Hast du morgen frei?
- Morgen ist Samstag. Ja, am Samstag habe ich frei.
- Leon, Tom. Was habt ihr am Dienstag?
- Am Dienstag haben wir Deutsch, Chemie und Bio.
- Wie viele Stunden Englisch hast du?
- Ich habe fünf Stunden Englisch.
- Wann hast du Geschichte?
- Geschichte habe ich am Montag und am Freitag.

W poniedziałek mamy matematykę.

- Cześć Johanna, co dzisiaj robisz?
- Dzisiaj mam kurs angielskiego.
- A jutro? Masz jutro wolne?
- Jutro jest sobota. Tak, w sobotę mam wolne.
- Leon, Tom. Co macie we wtorek?
- We wtorek mamy niemiecki, chemię i biologię.
- Ile masz godzin angielskiego?
- Mam pięć godzin angielskiego.
- Kiedy masz historię?
- Historię mam w poniedziałek i w piątek.



PERFEKT

1

STARTER

JĘZYK NIEMIECKI DLA LICEÓW I TECHNIKÓW



Start

		Słownictwo	Gramatyka	Komunikacja
Lektion 1 Hallo, wer bist du?	20		Odmiana czasownika <i>sein</i> .	Witam się i żegnam. Przedstawiam siebie i inne osoby.
Lektion 2 Hier wohne ich	21		Odmiana czasowników regularnych.	Pytam o miejsce zamieszkania i pochodzenie innych osób. Określam położenie miast.
Lektion 3 Wie alt ist Niklas?	22	Liczby 1-100.		Podaję swój wiek i pytam o wiek inne osoby.
Lektion 4 Skatet ihr auch?	23		Pytania o rozstrzygnięcie. Przeczenie <i>nicht</i> .	Przeprowadzam wywiad. Zasięgam i udzielam informacji.
Lektion 5 Wie ist deine Telefonnummer?	24			Podaję adres i numer telefonu oraz proszę inne osoby o podanie tych danych.
Lektion 6 Berlin multikulturell	25	Liczby powyżej 100.		Zasięgam i udzielam informacji na temat znajomości języków obcych.
Lektion 7 Wie spät ist es?	26	Nazwy państw i języków.		Podaję godzinę.
Lektion 8 Am Montag haben wir Mathe	27		Odmiana czasownika <i>haben</i> .	Zasięgam i udzielam informacji na temat planu lekcji.
Deutsch effektiv 28 Wort für Wort effektiv 29 Wiederholung 30 Meine Evaluation 31				

1 Übersetze ins Deutsche.

Przetłumacz na język niemiecki.

- 1 Kim jesteś? _____
- 2 Cześć! _____
- 3 Dzień dobry! _____
- 4 Jestem... _____
- 5 Miło cię poznać. _____

2 Ergänze den Dialog mit den angegebenen Wörtern.

Uzupełnij dialog podanymi wyrazami.

[ich (x2) • wir • ihr • Sie (x2) • das]

- Guten Morgen! Sind ¹ _____ Frau Kramm?
- Guten Morgen! Ja, ² _____ bin Birgit Kramm.
Und wer seid ³ _____?
- ⁴ _____ bin Klara und ⁵ _____ ist Sara.
⁶ _____ sind aus der Klasse 10b.
- Nett euch kennenzulernen.
- Nett ⁷ _____ kennenzulernen, Frau Kramm.

3 Finde die passenden Satzpaare.

Znajdź pasujące do siebie pary zdań.

- | | |
|--------------------------------|--------------------------|
| 1 Wer bist du? | <input type="checkbox"/> |
| 2 Wer seid ihr? | <input type="checkbox"/> |
| 3 Sind Sie Frau ...? | <input type="checkbox"/> |
| 4 Seid ihr aus der Klasse 10b? | <input type="checkbox"/> |
| 5 Bist du aus der Klasse 10b? | <input type="checkbox"/> |
| 6 Sind Sie Herr ...? | <input type="checkbox"/> |
- a Czy jesteście z klasy 10b?
b Czy pan jest...?
c Kim jesteś?
d Czy jesteś z klasy 10b?
e Kim jesteście?
f Czy pani jest...?

4 Ordne den Personalpronomen die Verbformen von sein zu.

Dopasuj formy czasownika sein do zaimków osobowych.

- | | | |
|--------|--------------------------|-----------------|
| 1 bin | <input type="checkbox"/> | a wir, sie, Sie |
| 2 bist | <input type="checkbox"/> | b er, sie, es |
| 3 ist | <input type="checkbox"/> | c ich |
| 4 sind | <input type="checkbox"/> | d ihr |
| 5 seid | <input type="checkbox"/> | e du |

5 Ergänze die Sätze mit dem Verb sein in der richtigen Form.

Uzupełnij zdania czasownikiem sein we właściwej formie.

- 1 Ich _____ Paula.
- 2 Das _____ Peter.
- 3 Wer _____ du?
- 4 Wer _____ Sie?
- 5 Wir _____ aus der Klasse 10b.
- 6 Wer _____ ihr?

6 Hör 2.01 Ordne den Fragen die Antworten zu. Hör dann zu und kontrolliere deine Lösung.

Dopasuj odpowiedzi do pytań. Następnie posłuchaj nagrania i sprawdź rozwiązanie.

- 1 Wer ist das?
- 2 Sind Sie Herr Lange?
- 3 Wer seid ihr?
- 4 Wer sind Sie?
- 5 Wer bist du?

- a Ich bin Herr Lange.
b Ja, ich bin Herr Lange.
c Ich bin Sonja.
d Das ist Sven.
e Ich bin Sonja und das ist Sven.

7 Hör 2.02 Ergänze die Minidialoge mit den richtigen Verbformen von sein. Hör dann zu und kontrolliere deine Lösung.

Uzupełnij minidialogi właściwymi formami czasownika sein. Następnie posłuchaj nagrania i sprawdź rozwiązanie.

- 1 • Hallo! Ich ¹ _____ Emil. Wer ² _____ du?
▪ Hallo! Ich ³ _____ Marie.
• Nett dich kennenzulernen.
- 2 • Guten Tag! Wer ¹ _____ Sie?
▪ Guten Tag! Ich ² _____ Norman Schmidt.
• Nett Sie kennenzulernen.
- 3 • Guten Morgen! Ich ¹ _____ Kai Schutt.
Wer ² _____ ihr?
▪ Guten Morgen! Ich ³ _____ Alex und das
⁴ _____ Max. Wir ⁵ _____ aus der Klasse
10b.
• Nett euch kennenzulernen.
▪ Nett Sie kennenzulernen, Herr Schutt.

UND DU? Wer bist du?

SCHON GELERNT**8 Ergänze die Minidialoge.**

Uzupełnij minidialogi.

- 1 Du: _____
Lisa: Ich bin Lisa.
- 2 Max: Wer ist das?
Du: _____
- 3 Herr Miller: Nett dich kennenzulernen.
Du: _____
- 4 Frau Bömm: Tschüs, bis dann!
Du: _____

1 Wo liegen die Städte? Schreibe die Antworten auf.

Gdzie leżą te miasta? Zapisz odpowiedzi.

- 1 Leipzig _____.
- 2 Bern _____.
- 3 Linz _____.
- 4 Lübeck _____.
- 5 Innsbruck _____.

2 Finde die richtige Bedeutung.

Znajdź właściwe znaczenie zdań.

- 1 Er heißt ...
 - 2 Er lebt in ...
 - 3 Er liebt die Stadt.
 - 4 Er kommt aus ...
 - 5 Er wohnt in ...
 - 6 Er besucht das Gymnasium.
- a On mieszka w...
 b On kocha to miasto.
 c On nazywa się...
 d On chodzi do liceum.
 e On pochodzi z...
 f On żyje w...

3 Ergänze die Fragen mit den Fragewörtern.

Uzupełnij zdania zaimkami pytającymi.

Wo? Wie? Wer? Woher?

- 1 _____ heißt du?
- 2 _____ lebst du?
- 3 _____ kommst du?
- 4 _____ ist die Stadt?
- 5 _____ wohnst du?
- 6 _____ bist du?

4 Markiere die richtige Verbform.

Zakreśl właściwą formę czasownika.

- 1 Ich _____ in Basel.
a wohne b wohnen
- 2 Er _____ aus Köln.
a kommt b kommt
- 3 Erika und Jörg _____ jetzt in Berlin.
a lebt b leben
- 4 Paula _____ das Gymnasium.
a besucht b besuchen
- 5 Erika _____ Berlin.
a liebt b lieben

5 Trage die fehlenden Verbendungen ein.

Wpisz brakujące końcówki czasowników.

- 1 Er besuch _____ das Gymnasium.
- 2 Sie heiß _____ Inge.
- 3 Wir leb _____ in Dresden.
- 4 Die Stadt lieg _____ in Österreich.
- 5 Ich lieb _____ die Stadt.
- 6 Inge und Erik komm _____ aus Deutschland.

6 Lies die Aussage und beantworte die Fragen.

Przeczytaj wypowiedź i odpowiedz na pytania.

Ich bin Claudia. Ich komme aus Potsdam. Jetzt wohne ich aber in Berlin. Hier besuche ich das Gymnasium. Berlin ist sehr groß und international. Ich liebe die Stadt!



- 1 Wie heißt sie?

- 2 Woher kommt sie?

- 3 Wo wohnt sie?

- 4 Wo besucht sie das Gymnasium?

- 5 Wie ist die Stadt?

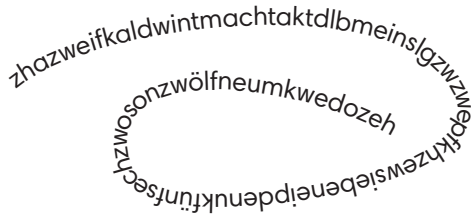
UND DU? Woher kommst du? Wo wohnst du?

SCHON GELERNT**7 Streiche die falsche Reaktion durch.**

Wykreśl niewłaściwą reakcję.

- 1 Wie heißt er?
 - a Er heißt ...
 - b Das ist ...
 - c Ich heiße ...
- 2 Wo wohnst du?
 - a Du wohnst in München.
 - b Ich wohne in München.
 - c Ich bin aus München.
- 3 Wie ist die Stadt?
 - a Die Stadt ist alt.
 - b Die Stadt ist groß.
 - c Die Stadt liegt in der Schweiz.
- 4 Woher kommt ihr?
 - a Wir kommen aus Deutschland.
 - b Wir sind aus Deutschland.
 - c Sie kommen aus Deutschland.
- 5 Wo lebst du jetzt?
 - a Ich lebe jetzt in Stuttgart.
 - b Ich wohne jetzt in Stuttgart.
 - c Ich komme aus Stuttgart.

- 1** Finde in der Wortschlange 6 Zahlen zwischen 1-12.
Znajdź w ciągu literowym 6 liczb z zakresu 1-12 i zapisz je cyframi.



1 _____ 2 _____ 3 _____
4 _____ 5 _____ 6 _____

- 2** Trage die richtige Endung: *-zehn* oder *-zig* ein.
Wpisz właściwą końcówkę: *-zehn* lub *-zig*.

1 13 - drei _____
2 80 - acht _____
3 60 - sech _____
4 19 - neun _____
5 15 - fünf _____
6 40 - vier _____

- 3** **2.03** Hör zu und markiere die richtige Antwort: **a** oder **b**.

Posłuchaj nagrania i zaznacz właściwą odpowiedź:
A lub B.

1 **a** 80 **b** 18
2 **a** 27 **b** 72
3 **a** 96 **b** 69
4 **a** 43 **b** 34
5 **a** 15 **b** 51

- 4** **2.04** Schreibe die Zahlen auf. Hör dann zu und kontrolliere deine Lösung.

Zapisz słownie podane liczby. Następnie posłuchaj nagrania i sprawdź rozwiązanie.

1 38 - _____
2 25 - _____
3 68 - _____
4 74 - _____
5 57 - _____

- 5** Bilde aus den angegebenen Elementen Sätze.
Utwórz zdania z podanych elementów.

1 Er / sein / 15 Jahre alt.

2 Claudia / sein / schon 18.

3 Frau Krugel / sein / 34 Jahre alt.

4 Wie alt / sein / du?

5 Wie alt / sein / Jonas?

6 Wie alt / sein / Sie, Herr Lange?

- 6** Beschreibe die Personen auf dem Bild wie im Beispiel.

Opisz osoby na zdjęciu, tak jak w przykładzie.



1 Anke,
16, Berlin

2 Klara,
18, Wien

3 Thomas,
24, Köln

Monika, 13, Bern

Das ist Monika. Sie kommt aus Bern. Sie ist dreizehn Jahre alt.

1 _____
2 _____
3 _____

UND DU? **Wie alt bist du?**
Wie alt ist deine Freundin / dein Freund?

SCHON GELERNT

- 7** Ordne den Fragen die richtigen Antworten zu.

Dopasuj właściwe odpowiedzi do pytań.

1 Wer seid ihr?
2 Wo sind sie?
3 Woher seid ihr?
4 Wie ist sie?
5 Wie alt ist sie?

a Wir sind aus Salzburg.
b Sie ist siebzehn.
c Ich bin Mia und das ist Jonas.
d Sie sind in Köln.
e Sie ist schön.

1 Was passt nicht in die Reihe? Streiche durch.
Wykreśl wyrazy niepasujące do pozostałych w rzędzie.

- 1 Musik hören / kochen / singen / tanzen
- 2 im Internet surfen / chatten / schwimmen / Instagram nutzen
- 3 Basketball / Computerspiele / Volleyball / Fußball

2 Trage die Verben in der richtigen Form ein.
Wpisz podane czasowniki we właściwej formie.

- 1 Er _____ gern und oft.
(fotografieren)
- 2 Ich _____ gern Instagram. (nutzen)
- 3 Wir _____ oft Fußball. (spielen)
- 4 Eva _____ gern. (tanzen)
- 5 Paul _____ oft. (chatten)
- 6 Karin und Partick _____ gern zusammen. (kochen)

3 Schreibe Fragen wie im Beispiel.
Napisz pytania, tak jak w przykładzie.

Ich singe gern. Und du? Singst du auch gern?

- 1 Ich schwimme gern. Und du?

- 2 Wir surfen gern im Internet. Und ihr?

- 3 Niklas spielt gern Volleyball. Und Simon?

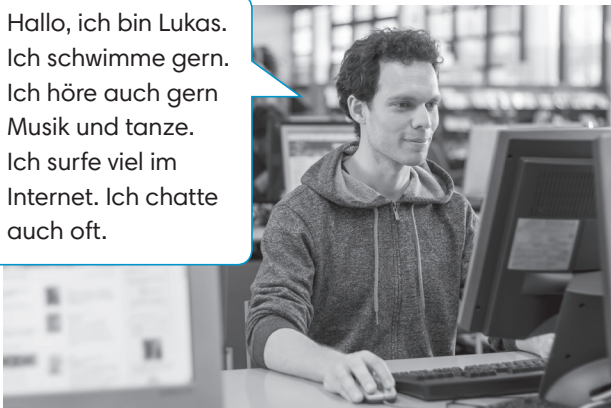
- 4 Ich tanze gern. Und du?

- 5 Karla chattet gern. Und Anna?

- 6 Wir hören oft Musik. Und ihr?

4 Lies die Aussage von Lukas und schreibe einen Text über ihn.
Przeczytaj wypowiedź Lukasa i napisz tekst o nim.

Hallo, ich bin Lukas.
Ich schwimme gern.
Ich höre auch gern Musik und tanze.
Ich surfe viel im Internet. Ich chatte auch oft.



Das ist Lukas. Er _____

5 Beantworte die Fragen mit nein.
Odpowiedz przecząco na pytania.

- 1 Kochst du?

- 2 Tanzt sie gern?

- 3 Spielt er gern Basketball?

- 4 Skatest du oft?

- 5 Chattet er viel?

6 2.05 Beantworte die Fragen wie im Beispiel. Hör dann zu und kontrolliere deine Lösung.
Odpowiedz na pytania, tak jak w przykładzie. Następnie posłuchaj nagrania i sprawdź rozwiązanie.

Singst du gern? (+ Musik hören)
Ich singe nicht gern, aber ich höre gern Musik.

- 1 Spielst du oft Fußball? (+ Basketball)

- 2 Nutzt du gern Instagram? (+ Facebook)

- 3 Spielst du gern Computerspiele? (+ im Internet surfen)

- 4 Tanzt du gern? (+ singen)

- 5 Skatest du oft? (+ schwimmen)

UND DU? Was machst du gern / nicht gern?

SCHON GELERNT

7 2.06 Ergänze die Sätze. Hör dann zu und kontrolliere deine Lösung.

Uzupełnij zdania. Następnie posłuchaj nagrania i sprawdź rozwiązanie.

- Marie, surfst du oft im Internet?
■ Nein, ¹ _____.
- Bist du auf Facebook?
■ Nein, ² _____.
- Chattet du viel?
■ Nein, ³ _____.
- Spielst du gern Computerspiele?
■ Nein, ⁴ _____.
- Was machst du gern?
■ Ich schwimme gern und ⁵ _____ sehr oft Volleyball. Ich ⁶ _____ auch gern Musik.

1 Ordne die Zahlen von der größten zur kleinsten.


Uporządkuj podane liczby od największej do najmniejszej.

- fünfhundertsechundsiebzig
 siebenhundertachtundneunzig
 fünfhunderteinunddreißig
 siebenhundertsechundsiebzig
 sechshundertsiebenundachtzig
 sechshundertzweiundsechzig

2  2.07 Markiere die Reihenfolge der gehörten Zahlen.

Zaznacz kolejność liczb w nagraniu.

- 374
 387
 468
 489
 539
 591

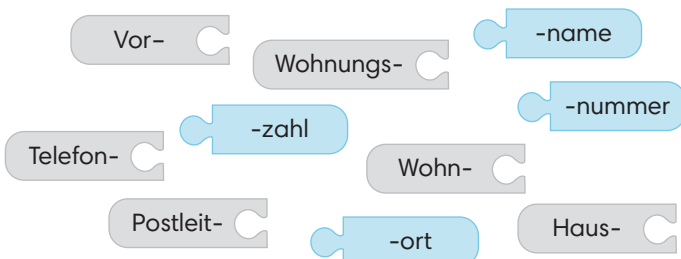
3  2.08 Hör zu und schreibe die Zahlen mit Ziffern auf.

Stuchaj nagrania i zapisuj cyfrę podane liczebniiki.

- 1 _____ 2 _____ 3 _____
 4 _____ 5 _____ 6 _____

4 Bilde Substantive.

Z podanych elementów utwórz 6 rzeczowników i zapisz je poniżej. Jeden element wykorzystaj trzy razy.




- 1 _____
 2 _____
 3 _____
 4 _____
 5 _____
 6 _____

5 Ordne den Fragen die Antworten zu.

Dopasuj odpowiedzi do pytań.

- 1 Wie ist dein Vorname?
 2 Wie ist dein Name?
 3 Wie ist deine Telefonnummer?
 4 Wo wohnst du?
 5 Wie ist deine Adresse?

- a Berlinerstr. 19, Wohnung 17.
 b In Düsseldorf.
 c Jasmin.
 d Neuhagel.
 e 0178 44 98 29 1

6  2.09 Ergänze den Dialog mit den angegebenen Substantiven. Hör dann zu und kontrolliere deine Lösung.

Uzupełnij dialog podanymi rzeczownikami. Następnie posłuchaj nagrania i sprawdź rozwiązanie

Adresse • Facebook (x2) • Wohnungsnummer • Telefonnummer

- Hallo Carla!
- Hallo Patrick! Wie geht's?
- Danke, gut. Bist du auf ¹ _____?
- Ich nutze ² _____ nicht so gern.
- Und wie ist deine ³ _____?
- 0196 89 46 89 2.
- Und wie ist deine ⁴ _____?
- Ist das nicht zu viel?
- Nein ... Warum?
- Okay, Einsteinstraße 9.
- Und die ⁵ _____?
- 21.
- Danke. Ich komme morgen vorbei. Okay?
- In Ordnung. Bis dann! Tschüs!

**UND DU? Wie ist dein Name?
Wie ist deine Adresse?**

SCHON GELERNT**7 Bilde Fragen zu den 4 fehlenden Informationen.**

Utwórz pytania do 4 brakujących informacji.

Personalangaben

Vorname: ?
 Name: ?
 Telefonnummer: ?

Adresse

Straße: Kastanienallee
 Hausnummer: 14
 Wohnungsnummer: ?
 Wohnort: Berlin
 Postleitzahl: 12587

- 1 _____
 2 _____
 3 _____
 4 _____

1 Finde die Bedeutung der Wörter und Wendungen.

Znajdź znaczenie podanych wyrazów i zwrotów.

- | | | |
|-------------------|--------------------------|--------------------|
| 1 der Einwohner | <input type="checkbox"/> | a (współ)pracownik |
| 2 der Ausländer | <input type="checkbox"/> | b z zagranicy |
| 3 aus dem Ausland | <input type="checkbox"/> | c pracować |
| 4 der Mitarbeiter | <input type="checkbox"/> | d studiować |
| 5 arbeiten | <input type="checkbox"/> | e mieszkaniec |
| 6 studieren | <input type="checkbox"/> | f obcokrajowiec |

2 Trage die Verben ein.

Wpisz podane czasowniki.

kommen • sprechen • lernen • wohnen • arbeiten

- In Berlin _____ viele Ausländer.
- Sie _____ aus vielen Ländern: aus England, Frankreich, Spanien, Polen ...
- Viele Ausländer _____ für deutsche Firmen.
- Viele junge Leute aus dem Ausland _____ und studieren in Berlin.
- In Berlin _____ die Leute viele Sprachen.

3 2.10 Schreibe die Sprachen hinzu. Hör dann zu und kontrolliere deine Lösung.

Dopisz nazwy języków do nazw państw. Następnie posłuchaj nagrania i sprawdź rozwiązanie.

- England - _____
- Italien - _____
- Deutschland - _____
- Polen - _____
- Russland - _____
- Spanien - _____

4 2.11 Verbinde die Sprachen- und Ländernamen. Hör dann zu und kontrolliere deine Lösung.

Połącz pasujące do siebie nazwy państw i języków. Następnie posłuchaj nagrania i sprawdź rozwiązanie.

- | | | |
|----------------|--------------------------|---------------|
| 1 Frankreich | <input type="checkbox"/> | a Chinesisch |
| 2 Bulgarien | <input type="checkbox"/> | b Bulgarisch |
| 3 China | <input type="checkbox"/> | c Französisch |
| 4 Griechenland | <input type="checkbox"/> | d Türkisch |
| 5 die Türkei | <input type="checkbox"/> | e Griechisch |

5 Lies die Wortschatzliste und ergänze die Sätze.

Przeczytaj listę słownictwa i uzupełnij zdania.

einfach • schwer • schön • gut • schlecht • langweilig • interessant • alt • multikulturell • in der Schule • im Sprachenkurs • zu Hause • im Ausland

- Ich spreche _____ Englisch.
- Ich lerne Englisch _____.
- Ich finde Englisch _____.
- Ich finde England _____.

UND DU? Welche Sprachen sprichst du? Welche Sprachen lernst du?

Ich spreche _____

6 2.12 Ordne den Interviewfragmenten die Fragen zu. Hör dann zu und kontrolliere deine Lösung.

Dopasuj pytania do fragmentów wywiadu. Następnie posłuchaj nagrania i sprawdź rozwiązanie.

- Welche Sprachen findest du schön?
- Welche Sprachen lernst du?
- Welche Städte findest du schön?
- Welche Sprachen sprichst du gut?
- Welche Länder findest du interessant?

- Sonja, Sprachen sind dein Hobby. ¹ _____
- In der Schule habe ich Englisch und Deutsch. Ich besuche auch einen Spanischkurs.
- ² _____
- Ich spreche schon gut Englisch. Ich singe sogar auf Englisch. Die Sprache ist toll!
- ³ _____
- Spanien, Portugal und Griechenland. Und auch die Türkei finde ich einfach toll.
- ⁴ _____
- Ich mag Englisch und Spanisch. Aber Französisch finde ich einfach nur schön.
- ⁵ _____
- London, Berlin und Paris sind international und multikulturell. Das finde ich fantastisch. Sie sind auch alt und interessant. Einfach schön.

SCHON GELERNT

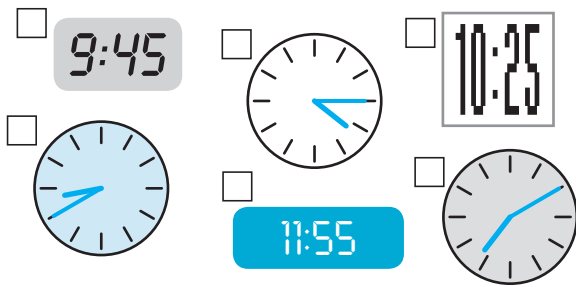
7 2.13 Übersetze die Satzteile ins Deutsche. Hör dann zu und kontrolliere deine Lösung.

Przetłumacz fragmenty wypowiedzi na język niemiecki. Następnie posłuchaj nagrania i sprawdź rozwiązanie.

Ich wohne in Köln. Die Stadt ist groß und schön. Hier wohnen und ¹ _____ (pracuje wielu obcokrajowców): aus den USA, ² _____ (Anglii, Hiszpanii), Marokko ... Viele kommen aus Griechenland oder aus der Türkei. Das finde ich toll. Die Stadt ist international, multikulturell und ³ _____ (interesujące). Ich ⁴ _____ (mówię) schon Englisch und Spanisch. Ich lerne auch ⁵ _____ (język francuski). So spreche ich fast ohne Probleme mit den Ausländern.

1 Ordne den Uhren die Uhrzeiten zu.

Dopasuj godziny do zegarków je przedstawiających.



- 1 Es ist Viertel vor zehn.
- 2 Es ist fünf vor halb elf.
- 3 Es ist zehn nach sieben.
- 4 Es ist fünf vor zwölf.
- 5 Es ist Viertel nach vier.
- 6 Es ist zwanzig vor neun.

2 Ordne den offiziellen die inoffiziellen Uhrzeiten zu.

Dopasuj nieoficjalne godziny do oficjalnych.

Es ist ...

- 1 einundzwanzig Uhr fünfundvierzig.
 - 2 sechzehn Uhr zwanzig.
 - 3 achtzehn Uhr fünf.
 - 4 dreiundzwanzig Uhr fünfundfünfzig.
 - 5 siebzehn Uhr.
 - 6 dreizehn Uhr fünfzehn.
- a fünf nach sechs.
b Viertel vor zehn.
c Viertel nach eins.
d fünf.
e fünf vor zwölf.
f zwanzig nach vier

3 2.14 Schreibe die Uhrzeiten offiziell und inoffiziell. Hör dann zu und kontrolliere deine Lösung.

Zapisz godziny słownie na dwa sposoby: oficjalnie i nieoficjalnie. Następnie posłuchaj nagrania i sprawdź rozwiązanie.

- 1 15.30
offiziell: _____
inoffiziell: _____
- 2 19.35
offiziell: _____
inoffiziell: _____
- 3 22.15
offiziell: _____
inoffiziell: _____
- 4 17.45
offiziell: _____
inoffiziell: _____
- 5 11.50
offiziell: _____
inoffiziell: _____

4 Ergänze die Fragen mit den angegebenen Wörtern.

Uzupełnij pytania podanymi wyrazami.

[spät • um • Ende • Uhr • beginnt • machen]

- 1 Wie viel _____ ist es?
- 2 Wie _____ ist es?
- 3 Wann _____ die Schule?
- 4 Wann ist die Schule zu _____?
- 5 _____ wie viel Uhr ist die Mittagspause?
- 6 Wann _____ wir eine Pause?

UND DU? Um wie viel Uhr ist die Schule heute zu Ende?

5 Ergänze die Kurznachrichten mit den fehlenden Wörtern.

Uzupełnij wiadomości brakującymi wyrazami.

1 _____ ist dein Unterricht zu Ende? Ich habe um 14.00 Uhr frei.
2 _____ wir zusammen essen?

2 Die Schule 1 _____ um 8 Uhr. Ich bin immer um 7.45 Uhr schon da. Bist du 2 _____ 8 Uhr schon da? Oder erst später?

3 _____ ist schon 12.15 Uhr.
2 _____ Uhr machen wir eine Pause?

SCHON GELERT**6 2.15 Bringe die Dialoge in die richtige Reihenfolge. Hör dann zu und kontrolliere deine Lösung.**

Ustal właściwą kolejność wypowiedzi w dialogach. Następnie posłuchaj nagrania i sprawdź rozwiązanie.

- 1 • Nein, heute beginnt die Schule erst um fünf vor neun.
 • Keine Panik. Ich habe noch Zeit.
 7 • Martin, es ist schon Viertel nach sieben. Du kommst zu spät!
 • Um wie viel Uhr beginnt denn heute die Schule? Nicht um 8?
- 2 • Jetzt aber schnell! Du kommst schon wieder zu spät!
 • Um acht.
 • Ich komme nicht zu spät. Der Bus kommt erst um Viertel vor acht.
 7 • Eva, es ist schon fünf nach halb acht. Wann beginnt heute die Schule?
 • Okay, du hast noch zehn Minuten.

1 Bringe die Wochentage in die richtige Reihenfolge. Welcher Wochentag fehlt?

Ustal właściwą kolejność dni tygodnia. Dopisz brakujący dzień.

- | | |
|-------------------------------------|----------------------------------|
| <input type="checkbox"/> Mittwoch | <input type="checkbox"/> Samstag |
| <input type="checkbox"/> Dienstag | <input type="checkbox"/> Montag |
| <input type="checkbox"/> Donnerstag | <input type="checkbox"/> Freitag |
| | <input type="checkbox"/> _____ |

2 Markiere die richtige Antwort: a, b oder c.

Zaznacz właściwą odpowiedź: a, b lub c.

- Wann beginnt jede Woche die Schule?
 a Am Donnerstag. b Am Mittwoch.
 c Am Montag.
- Wann ist jede Woche die Schule zu Ende?
 a Am Samstag. b Am Dienstag.
 c Am Freitag.
- An welchen Tagen hast du frei?
 a Am Samstag und am Sonntag.
 b Am Montag und am Mittwoch.
 c Am Freitag und am Samstag

3 Verbinde die passenden Satzfragmente.

Połącz pasujące do siebie fragmenty zdań.

- | | | |
|-------------|--------------------------|------------------------|
| 1 Ich | <input type="checkbox"/> | a haben frei. |
| 2 Du | <input type="checkbox"/> | b habe Zeit. |
| 3 Er / Sie | <input type="checkbox"/> | c habt jetzt Englisch. |
| 4 Wir / Sie | <input type="checkbox"/> | d hast auch Zeit. |
| 5 Ihr | <input type="checkbox"/> | e hat jetzt Deutsch. |

4 Ergänze die Sätze mit dem Verb *haben* in der richtigen Form.

Uzupełnij zdania czasownikiem *haben* we właściwej formie.

- _____ ihr heute frei?
- _____ du heute Mathe?
- _____ wir jetzt Mittagspause?
- Sie _____ heute viel Zeit.
- Er _____ heute zwei Stunden Deutsch.
- Anna _____ Mathe, Deutsch und Bio.

5 Markiere die richtigen Fragewörter: a, b oder c.

Zaznacz właściwe zaimki pytające: a, b lub c.

- _____ spät ist es jetzt?
 a Was b Wann c Wie
- _____ haben wir Pause?
 a Wie viele b Um wie viel Uhr c Wie
- _____ haben wir um 11.40 Uhr?
 a Wie b Wann c Was
- _____ ist es jetzt?
 a Wann b Um wie viel c Wie viel Uhr
- _____ habt ihr Mathe?
 a Wann b Wer c Was
- _____ Stunden Mathe habt ihr heute?
 a Was b Wie viele c Um wie viel

UND DU? Wie viele Stunden hast du am Montag? Was hast du am Montag? Wann ist am Montag die Schule zu Ende?

6 2.16 Ordne den Fragen die Antworten zu. Hör dann zu und kontrolliere deine Lösung.

Dopasuj odpowiedzi do pytań. Następnie posłuchaj nagrania i sprawdź rozwiązanie.

- Wann hast du Deutsch?
- Hast du am Dienstag eine Stunde Deutsch?
- Wie viele Stunden Deutsch hast du am Dienstag?
- Was hast du am Dienstag?
- Hast du am Dienstag Deutsch?


- Ich habe zwei Stunden Deutsch, Mathe, Bio und Sport.
- Ich habe am Dienstag zwei Stunden Deutsch.
- Ja, ich habe am Dienstag Deutsch.
- Ich habe am Dienstag und Donnerstag Deutsch.
- Nein, ich habe am Dienstag zwei Stunden Deutsch.

SCHON GELERNT

7 2.17 Übersetze die Satzteile. Hör dann zu und kontrolliere deine Lösung.

Przetłumacz podane w nawiasach fragmenty zdań. Następnie posłuchaj nagrania i sprawdź rozwiązanie.

- Wie ist dein ¹ _____ (plan lekcji)?
- Super! ² _____ (W poniedziałek) habe ich zwei Stunden Englisch, Mathe, ³ _____ (fizykę i historię).
- ⁴ _____ (Czy masz) nur 5 Stunden?
- Ja, das finde ich super. ⁵ _____ (W piątek) habe ich auch nur Deutsch, Englisch, Mathe, ⁶ _____ (biologię i geografię).
- ⁷ _____ (Kiedy masz) Sport?
- ⁸ _____ (We wtorek i czwartek).

1  **2.18** Postłuchaj dwukrotnie rozmowy. Na podstawie informacji zawartych w nagraniu wybierz wlaściwe uzupełnienia zdań. Zakreśl literę a, b lub c.

- 1 Veronika kommt aus ...
 - a Freiburg.
 - b Stuttgart.
 - c Neustadt.
- 2 Ben ist ... Jahre alt.
 - a 16
 - b 12
 - c 18
- 3 Veronika ...
 - a skatet nicht gern.
 - b skatet nicht oft.
 - c schwimmt nicht gern.
- 4 Ben ...
 - a skatet nicht oft.
 - b skatet nicht gern.
 - c spielt gern Volleyball.
- 5 Ben und Veronka spielen ... zusammen Volleyball.
 - a am Dienstag um halb drei
 - b am Dienstag um Viertel vor zwei
 - c am Mittwoch um halb vier

2 Przeczytaj tekst. Spośród wyrazów podanych w ramce wybierz te, które poprawnie uzupełniają luki. Wpisz odpowiednią literę.
Uwaga: Dwa wyrazy zostały podane dodatkowo i nie pasują do żadnej luki.

- | | |
|--------------|-----------------|
| a kommt | e wohnt |
| b Unterricht | f Französisch |
| c habe | g wohnt |
| d Stunden | h Fremdsprachen |

Ich heiÙe Sebastian. Ich bin 16 Jahre alt. Ich besuche ein Gymnasium in Köln. Das Gymnasium ist bilingual. Meine Klasse hat 8 ¹ _____ Englisch. Wir lernen auch Mathe und Geschichte auf Englisch. Das finde ich toll. Wir haben auch ² _____. Aber nur 4 Stunden. Nach der Schule besuche ich noch einen Spanischkurs. ³ _____ sind mein Hobby! Ich lerne Fremdsprachen sehr gern. In Köln wohnen viele junge Leute aus dem Ausland. Meine Freundin Yasmin ⁴ _____ aus Marokko. Wir skaten und spielen zusammen Basketball. Und wir sprechen zusammen Französisch. Das ist super! Ich ⁵ _____ viele Freunde im Ausland: in England, Italien und in Polen. Wir chatten sehr oft auf Englisch. Ich bin auch selbst gern im Ausland. Ich finde Frankreich und Spanien besonders interessant. Und du? Wo ⁶ _____ du? Was machst du gern? Lernst du auch gern Fremdsprachen?

3 Do kaÙdej z opisanych sytuacji wybierz wlaściwą reakcję. Zakreśl literę a, b lub c.

- 1 Powiedz panu Schmidt, ÷e jest ci miło go poznać.
 - a Du bist nett.
 - b Nett dich kennenzulernen.
 - c Nett Sie kennenzulernen.
- 2 Poinformuj kolegę, ÷e w srode macie wolne.
 - a Wir sind am Donnerstag frei.
 - b Wir haben am Mittwoch frei.
 - c Du hast am Dienstag frei.
- 3 Zapytaj kolegę, która jest godzina.
 - a Wie viel Uhr ist es jetzt?
 - b Um wie viel Uhr?
 - c Wann ist das?
- 4 Spytaj się o opinię na temat Berlina.
 - a Wie findest du Berlin?
 - b Was ist Berlin?
 - c Wo ist Berlin?
- 5 Zapytaj się kolegi, jak ma na nazwisko.
 - a Wie ist dein Vorname?
 - b Wie ist dein Name?
 - c Wie bist du?

4 **SPRECHEN** Zadawajcie w parach pytania i odpowiadajcie na nie. Zamieniajcie się rolami.

- 1 Woher kommst du und wo wohnst du?
- 2 Wie ist deine Telefonnummer?
- 3 Was machst du gern?
- 4 Welche Fremdsprachen lernst du?
- 5 Was hast du am Mittwoch? Was am Freitag?



1 Ergänze die Minidialoge mit dem Verb *sein* in der richtigen Form.

Uzupełnij minidialogi czasownikiem *sein* w odpowiedniej formie.

- 1 • Wie ¹ _____ dein Vorname?
 ■ Mein Name ² _____ Mark.
- 2 • Woher ¹ _____ du?
 ■ Ich ² _____ aus Ingolstadt.
- 3 • Wer ¹ _____ ihr?
 ■ Ich ² _____ Inge und das ³ _____ Alex.
- 4 • Wie alt ¹ _____ Sie, Herr Böhm?
 ■ Ich ² _____ 37.
- 5 • ¹ _____ Jonas und Max toll?
 ■ Nein, sie ² _____ nicht toll.

2 Welches Verb fehlt? Finde und trage das Verb in der richtigen Form ein.

Jakie czasownika brakuje? Znajdź i wpisz ten czasownik w odpowiedniej formie.

- Wir ¹ _____ heute frei. Was machst du?
- Um 11 Uhr ² _____ ich einen Englischkurs.
- Und dann? ³ _____ du dann Zeit?
- Erika und ich ⁴ _____ dann um 14 Uhr Basketballtraining.
- Und dann? ⁵ _____ ihr dann Zeit?
- Erika ⁶ _____ einen Spanischkurs, aber ich ⁷ _____ Zeit.
- Spielen wir dann Computerspiele?

3 Lies die Aussage und markiere die richtige Verbformen.

Przeczytaj wypowiedź i podkreśl właściwe formy czasowników.



Ich ¹**heiße / heißt** Melanie und das ²**ist / sind** mein Freund Kai. Er ³**komme / kommt** aus Füssen. Füssen ⁴**liegt / liegen** 50km von München entfernt. Jetzt ⁵**wohne / wohnt** Kai in München und wir ⁶**besucht / besuchen** zusammen das Gymnasium. Die Eltern von Kai ⁷**ist / sind** am Sonntag immer in München. Sie ⁸**findet / finden** die Stadt toll, aber sie fragen Kai oft: „Wann ⁹**kommst / kommst** du nach Füssen?“ Oder manchmal auch: „Wann ¹⁰**komme / kommt** ihr nach Füssen?“ Aber wir ¹¹**habt / haben** nicht viel Zeit. Die Schule ¹²**beginnen / beginnt** um 8 Uhr und ¹³**sind / ist** um 15 Uhr zu Ende. Kai ¹⁴**hat / habe** dann Fußballtraining und ich ¹⁵**besuchen / besuche** einen Englischkurs.

4 Markiere das richtige Fragepronomen.

Zaznacz właściwy zaimek pytający.

- 1 _____ findest du die Stadt? – Schön.
 a Woher b Wie c Wo
- 2 _____ hast du Sozialkunde? – Am Mittwoch.
 a Wie b Wo c Wann
- 3 _____ beginnt Englisch? – Um 16 Uhr.
 a Wer b Um wie viel Uhr c Was
- 4 _____ kommt Paula? – Aus Kiel.
 a Woher b Wo c Wann
- 5 _____ ist Jörg? – Siebzehn.
 a Wie b Wie alt c Wer
- 6 _____ wohnt ihr? – In Lübeck.
 a Wo b Woher c Wie

5 Übersetze die Satzteile und beantworte die Fragen mit nein.

Przetłumacz podane w nawiasach fragmenty zdań i odpowiedz przecząco na pytania.

- 1 (Czy mieszkanie) _____
 in Düsseldorf?
 Nein, _____.
- 2 (Czy on pisze na czacie) _____
 viel?
 Nein, _____.
- 3 (Czy tańczysz) _____
 gern?
 Nein, _____.
- 4 (Czy macie) _____
 am Freitag frei?
 Nein, _____.
- 5 (Czy nazywasz się) _____
 Johanna?
 Nein, _____.

6 Bilde Sätze.

Utwórz zdania z podanych elementów. Zaczynj zdania od wyróżnionych wyrazów.

- 1 surfen / wir / im Internet / nicht oft
 _____.
- 2 spielen / Computerspiele / ich / gern /
am Wochenende
 _____.
- 3 haben / er / **am Dienstag** / 6 Stunden
 _____.
- 4 machen / wir / **um 17 Uhr** / eine Pause
 _____.
- 5 beginnen / um 8 Uhr / **die Schule** / am Freitag
 _____.

1 Übersetze die Satzteile.

Przetłumacz podane w nawiasach fragmenty zdań.

- Hallo! ¹ _____ (Kim jesteś?)
- Ich bin Jule. Und du?
- Ich ² _____ (nazywam się Sophie).
- ³ _____ (Miło się poznać), Sophie. ⁴ _____ (Kto to jest?)
- ⁵ _____ (To jest) Herr Baumann. Unser Deutschlehrer.
- Ach so ... ⁶ _____ (Na razie), Jule!
- Tschüs, Sophie.

2 Bringe den Dialog in die richtige Reihenfolge. Höre dann zu und kontrolliere deine Lösung.

Ustal prawidłową kolejność wypowiedzi w dialogu. Następnie posłuchaj nagrania i sprawdź rozwiązanie.

- 7 Hallo! Ich bin Sonja. Wie heißt du?
- Ja, ich wohne jetzt in München. Ich besuche hier ein Gymnasium.
- Nett dich kennenzulernen. Woher kommst du?
- Tschüs, Sonja. Bis dann!
- Das ist interessant. Du wohnst jetzt aber hier, in München. Oder?
- Ich komme aus Düsseldorf.
- Ja, die Stadt ist groß und schön.
- Hallo! Ich bin Olaf. Nett dich kennenzulernen.
- Ja, das stimmt. Bis dann, Olaf. Tschüs.
- Das ist toll! Ich besuche auch ein Gymnasium. München ist super.

3 Schreibe die Zahlen mit Ziffern.

Zapisz podane liczby za pomocą cyfr.

- 1 fünfundvierzig - _____
- 2 dreiundsechzig - _____
- 3 siebenundneunzig - _____
- 4 einundachtzig - _____
- 5 sechszwanzig - _____
- 6 achtundfünfzig - _____

4 Was machen die Personen gern? Ergänze die Sätze mit den angegebenen Wörtern.

Co robią chętnie te osoby? Uzupełnij zdania podanymi wyrazami.

singen • schwimmen • tanzen • fotografieren • chatten • Volleyball spielen • Facebook nutzen

- 1 Das Hobby von Johanna ist Musik. Sie _____ gern und _____ oft.
- 2 Das Hobby von Martin sind Computer. Er _____ oft _____ und _____ gern.
- 3 Das Hobby von Peter ist Sport. Er _____ oft _____ und _____ gern.
- 4 Nadja besucht viele Städte. Sie _____ sehr gern.

5 Ergänze die Aussage mit den angegebenen Verben.

Uzupełnij wypowiedź podanymi czasownikami.

nutzen • lernen • hören • spielen • surfen

Meine Hobbys sind vor allem Musik und Computer. Typisch, oder? Ich ¹ _____ gern Musik und ich ² _____ viel im Internet. Ich ³ _____ auch Computerspiele, aber nicht so oft. Ich habe nicht viel Zeit dafür. Am Wochenende fotografiere ich gern und dann ⁴ _____ ich Instagram. Was noch? Vielleicht Fremdsprachen ... Ich ⁵ _____ sehr gern Fremdsprachen. Ich spreche schon Englisch und Spanisch.

6 Übersetze die Satzteile.

Przetłumacz podane w nawiasach fragmenty zdań.

- 1 Entschuldigung, (która jest godzina) _____?
- 2 (O której godzinie) _____ kommt dein Bus?
- 3 Jetzt aber schnell, (jest już wpół do ósmej) _____!
- 4 (Kiedy) _____ machen wir eine Pause?
- 5 Die Schule beginnt heute (o dziewiętej piętnaście) _____.

7 Ordne den Fragen die Antworten zu.

Dopasuj pytania do odpowiedzi.

- 1 Um viel Uhr beginnt am Montag die Schule?
 - 2 Wie viele Stunden hast du am Montag?
 - 3 Was hast du am Montag?
 - 4 Wie ist dein Vorname?
 - 5 Um viel Uhr ist die Schule am Montag zu Ende?
 - 6 Wann hast du Mathe?
 - 7 Wie ist deine Adresse?
- a Mathe, zwei Stunden Deutsch, Sozialkunde, Informatik und Sport.
 b Peter.
 c Zehn vor neun.
 d Bachstraße 18.
 e Am Montag und am Mittwoch.
 f Viertel nach eins.
 g Sechs.

8 Ergänze die Ländernamen mit den fehlenden Buchstaben.

Uzupełnij nazwy państw brakującymi literami.

- 1 Deu ____ land
- 2 Spa ____
- 3 Eng ____
- 4 Frank ____
- 5 Gr ____ enland
- 6 die T ____ i

Ich kann schon ... (Potrafię...)

1 Fragen beantworten (odpowiedzieć na pytania)

1 Wie heißt du?

2 Woher kommst du?

3 Wie alt bist du?

4 Wie spät ist es?

5 Was machst du gern?

6 Wie viele Stunden hast du am Montag?

2 auf Deutsch reagieren (zareagować po niemiecku)

1 Przedstaw koleżankę lub kolegę z klasy.

2 Powiedz, gdzie mieszkasz.

3 Zapytaj koleżankę lub kolegę, czy chętnie rozmawia na czacie.

4 Zapytaj się, o której godzinie zaczyna się lekcja języka niemieckiego?

5 Powiedz, że fizykę masz w środę i w piątek.

3 2.19 Texte verstehen (zrozumieć teksty)

Posłuchaj nagrania i wpisz brakujące wyrazy.

Jule ist jetzt in Heidelberg. Die Stadt ist
1 _____. Die neue
Freundin von Jule heißt Anna und ist 2 _____
Jahre alt.

Jule spielt mit Anna 3 _____.

Am Montag, Dienstag, Donnerstag und am
Freitag hat Jule 4 _____.

Am Mittwoch hat sie 5 Stunden und dann
5 _____.

Sie hat um
6 _____ frei.

4 sich vorstellen (przedstawić się)

Kolega zapoznaje cię z swoją koleżanką z Niemiec.

Przestaw się i powiedz, że jest ci miło ją poznać.

Powiedz, ile masz lat i opowiedz jej o swoich ulubionych zajęciach w czasie wolnym.

5 sich im Internet z.B. auf einem Blog vorstellen (przedstawić się w Internecie np. na blogu)

Beantworte die Fragen im Blog.

Odpowiedz na pytania na blogu.

www.meinblog.pl

HOME • ÜBER MICH • BLOGEINTRÄGE • KONTAKT

Hallo! Ich bin Katharina aus Österreich.
Ich wohne in Wien. Ich bin 16. Meine
Hobbys sind Musik, Basketball und
Fotos. Ich chatte sehr gern. Und du?
Woher kommst du? Wie alt bist du?
Was machst du gern? Bist du oft auf
Facebook und chattest du gern?
